









B DATA PENGGUNAAN SURAT SUARA														
1	Jumlah Surat Suara yang Diterima (a+b+c)	469	1623	702	1332	570	724	1822	835	1135	824	731		10767
	a. Jumlah Surat Suara DPT	460	1593	685	1305	559	710	1787	819	1113	808	717		10556
	b. Jumlah Surat Suara Cadangan (2% x DPT)	9	30	17	27	11	14	35	16	22	16	14		211
	c. Jumlah Surat Suara Tambahan	-	-	-	-	-	-	-	-	-	-	-		-
2	Jumlah Surat Suara yang digunakan (Suara sah + Tidak Sah)	395	1370	584	1083	361	508	1365	660	980	692	589		8507
3	Jumlah Surat Suara Cadangan yang digunakan karena dikembalikan oleh Pemilih karena	-	3	1	2	2	1	5	2	4	1	1		22
	a. Rusak	-	3	1	2	2	1	5	2	4	1	1		22
	b. Salah / keliru memberikan penandaan	-	-	-	-	-	-	-	-	-	-	-		-
4	Jumlah Surat Suara Cadangan tidak yang digunakan	9	27	16	25	9	13	30	14	18	15	13		189
5	Jumlah surat suara yang digunakan oleh pemilih dari TPS lain	-	5	2	-	-	2	1	-	2	-	2		14
6	Jumlah Surat Suara yang Tidak Terpakai (pemilih yang tidak menggunakan hak pilih)	65	223	101	222	198	202	422	159	133	116	120		1969
C DATA SUARA SAH / TIDAK SAH														
1	SUARA SAH	333	1110	535	907	356	430	920	507	744	629	507		7058
2	SUARA TIDAK SAH	62	260	49	176	5	78	445	73	236	63	82		1529
3	JUMLAH	395	1370	584	1083	361	508	1365	660	980	692	589		8507

PANITIA PEMILIHAN KECAMATAN			
NO.	NAMA	JABATAN	TANDA TANGAN
1		KETUA	
2	<i>Pruning</i>	ANGGOTA	
3		ANGGOTA	
4	<i>Sulman T. Gp</i>	ANGGOTA	
5	<i>Datta Jallia</i>	ANGGOTA	



B DATA PENGGUNAAN SURAT SUARA																				
1	Jumlah Surat Suara yang Diterima (1a+1b+1c)	858	1462	733	642	1080														4775
	a. Jumlah Surat Suara DPT	842	1434	721	630	1059														4686
	b. Jumlah Surat Suara Cadangan (2% x DPT)	16	28	12	12	21														89
	c. Jumlah Surat Suara Tambahan	-	-	-	-	-														-
2	Jumlah Surat Suara yang digunakan (Suara sah + Tidak Sah)	652	1239	620	572	927														4010
3	Jumlah Surat Suara Cadangan yang digunakan karena untuk mengganti surat suara yang dikembalikan oleh Pemilih karena																			23
	a. Rusak	6	6	2	4	5														23
	b. Salah / keliru memberikan penandaan	-	-	-	-	-														-
4	Jumlah Surat Suara Cadangan yang tidak digunakan	10	22	10	8	16														66
5	Jumlah Surat Suara yang digunakan oleh Pemilih dari TPS lain			5	3	2														10
6	Jumlah Surat Suara yang Tidak Terpakai (pemilih yang tidak menggunakan hak pilih)	190	195	101	58	132														676
C DATA SUARA SAH / TIDAK SAH																				
1	SUARA SAH	589	1060	542	538	790														3.519
2	SUARA TIDAK SAH	63	179	78	34	137														491
3	JUMLAH	652	1239	620	572	927														4.010



PANITIA PEMILIHAN KECAMATAN			
NO.	NAMA	JABATAN	P U B T A N T A N G A N
1	LEWA GAU	KETUA	1..... <i>[Signature]</i> .....
2	ABD. HASAH	ANGGOTA	2..... <i>[Signature]</i> .....
3	DARMIN	ANGGOTA	3..... <i>[Signature]</i> .....
4	MUSTARI	ANGGOTA	4..... <i>[Signature]</i> .....
5	SAIB NURMAL	ANGGOTA	5..... <i>[Signature]</i> .....




**SERTIFIKAT REKAPITULASI PENGHITUNGAN HASIL PEROLEHAN SUARA CALON ANGGOTA DPD  
DI PANITIA PEMILIHAN KECAMATAN**  
( diisi berdasarkan formulir DA-A DPD )

Model  
DA-1 DPD

KECAMATAN : BONTOMANAI  
KABUPATEN/KOTA : KERUALUAN SELAYAR  
DAERAH PEMILIHAN DPD : SULAWESI SELATAN

NO	URAIAN	Jumlah Pindahan	DESA	DESA	DESA	DESA	DESA	DESA	DESA	DESA	DESA	DESA	DESA	DESA	DESA	DESA	DESA	DESA	DESA	DESA	Jumlah Akhir /Pindahan	
			POTAL	MAKRI	B-MKR	B-TMR	JAM	PO	B-MRN	BRG	.....	.....	.....	.....	.....	.....	.....	.....	.....	.....		.....
<b>A. DATA PEMILIH dan PENGGUNAAN HAK PILIH</b>																						
1	Jumlah pemilih terdaftar dalam Daftar Pemilih Tetap (1a + 1b)	LK	764	309	461	594	502	509	839	456											4.434	
		PR	868	342	523	620	569	573	890	552												4.937
		JML	1632	651	984	1214	1071	1082	1729	1008												9.371
a. Jumlah Pemilih terdaftar dalam DPT yang menggunakan Hak Pilih.		LK	654	269	395	508	436	439	697	386												3.784
		PR	747	288	444	520	504	490	690	378												4.161
		JML	1401	557	839	1028	940	929	1387	864												7.945
	b. Jumlah Pemilih terdaftar dalam DPT yang tidak menggunakan Hak Pilih	LK	110	40	66	86	66	70	142	70												650
		PR	121	54	79	100	65	83	200	74												776
		JML	231	94	145	186	131	153	342	144												1.426
2	Jumlah Pemilih terdaftar dalam Daftar Pemilih Tambahan. ( 2a + 2b)	LK	5	1	2	-	-	3	1												13	
		PR	4	-	2	-	-	-	3	1												9
		JML	9	1	4	-	-	3	4	2												22
a. Jumlah Pemilih Terdaftar Dalam Daftar Pemilih Tambahan yang menggunakan hak pilih dari TPS lain		LK	4	1	2	-	-	3	1													11
		PR	4	-	2	-	-	-	2	-												8
		JML	8	1	4	-	-	3	3	-												19
	b. Jumlah Pemilih Terdaftar Dalam Daftar Pemilih Tambahan yang tidak menggunakan hak pilih dari TPS	LK	1							1												2
		PR	-	-	-	-	-	-	-	1												1
		JML	1							1												3
3	Jumlah seluruh Pemilih Terdaftar dalam Pemilih Tetap dan Daftar Pemilih Tambahan ( 1 + 2)	LK	769	310	463	594	502	512	840	457												4.447
		PR	872	342	525	620	569	573	893	552												4.946
		JML	1641	652	988	1214	1071	1085	1733	1009												9.393








B DATA PENGGUNAAN SURAT SUARA																
1	Jumlah Surat Suara yang Diterima (a+b+c)	1665	664	1004	1237	1008	1104	1764	1028							9.552
	a. Jumlah Surat Suara DPT	1632	651	984	1211	1071	1082	1729	1008							9.368
	b. Jumlah Surat Suara Cadangan (2% x DPT)	33	13	20	26	15	22	35	20							184
	c. Jumlah Surat Suara Tambahan															-
2	Jumlah Surat Suara yang digunakan (Suara sah + Tidak Sah)	1409	558	843	1028	940	932	1390	864							27.964 7964
3	Jumlah Surat Suara Cadangan yang digunakan karena dikembalikan oleh Pemilih karena	2	1	3	1	3	2	1								13
	a. Rusak	2	1	2	-	3	1	1								10
	b. Salah / keliru memberikan penandaan			1	1	-	1									3
4	Jumlah Surat Suara Cadangan tidak yang digunakan	31	12	17	25	12	20	34	20							171
5	Jumlah surat suara yang digunakan oleh pemilih dari TPS lain	8	-	4	-	-	3	3	-							19
6	Jumlah Surat Suara yang Tidak Terpakai (pemilih yang tidak menggunakan hak pilih)	223	93	144	183	131	150	339	144							1.404
C DATA SUARA SAH / TIDAK SAH																
1	SUARA SAH	1190	505	783	973	851	844	1197	763							7.106
2	SUARA TIDAK SAH	219	53	60	55	89	88	193	101							858
3	JUMLAH	1409	558	843	1028	940	932	1390	864							7.964

PANITIA PEMILIHAN				
NO.	NAMA	JABATAN	TANDA TANGAN	
1	NUR SALINA	KETUA	[Signature]	
2	JUMAHATI	ANGGOTA	[Signature]	
3	NUR ANISA	ANGGOTA	[Signature]	
4	SYARIFUR	ANGGOTA	[Signature]	
5	NASRUL	ANGGOTA	[Signature]	








1	Jumlah Surat Suara yang Diterima (1a+1b+1c)	4109	7145	3201															14455
	a. Jumlah Surat Suara DPT	4028	7006	3138															14172
	b. Jumlah Surat Suara Cadangan (2% x DPT)	81	139	63															283
	c. Jumlah Surat Suara Tambahan	-	-	-															-
2	Jumlah Surat Suara yang digunakan (Suara sah + Tidak Sah)	2993	4782	2455															10230
3	Jumlah Surat Suara Cadangan yang digunakan karena untuk mengganti surat suara yang dikembalikan oleh Pemilih karena	1	1	-															2
	a. Rusak	1	-	-															1
	b. Salah / keliru memberikan penandaan	-	1	-															1
4	Jumlah Surat Suara Cadangan yang tidak digunakan	80	138	63															281
5	Jumlah Surat Suara yang digunakan oleh Pemilih dari TPS lain	5	5	1															11
6	Jumlah Surat Suara yang Tidak Terpakai (pemilih yang tidak menggunakan hak pilih)	1035	2224	683															3942
<b>C DATA SUARA SAH / TIDAK SAH</b>																			
1	SUARA SAH	2721	4302	2117															9140
2	SUARA TIDAK SAH	272	480	338															1090
3	JUMLAH	2993	4782	2455															10230

PANITIA PEMILIHAN KECAMATAN			
NO.	NAMA	JABATAN	TANDA TANGAN
1	NUR SALIM. M	KETUA	
2	ABDULLAH	ANGGOTA	
3	ABU RAERA	ANGGOTA	
4	ZAID ARTANDI	ANGGOTA	
5	MODUL FATHIMA	ANGGOTA	



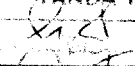






B. DATA PENGOLOMPOKAN SURAT SUARA												
1	Jumlah Surat Suara yang Dibagikan (DPT)	563	1.187	1.065	1.099	925	2.237	1.234				8.310
	a. Jumlah Surat Suara DPT	552	1.163	1.043	1.077	915	2.194	1.241				8.154
	b. Jumlah Surat Suara Cadangan (2% x DPT)	11	24	22	22	10	43	23				163 <del>156</del> 163
	c. Jumlah Surat Suara Tambahan	-										
2	Jumlah Surat Suara yang digunakan (Suara sah + Tidak Sah)	497	1.049	879	934	774	1.858	1.036				7.027
3	Jumlah Surat Suara Cadangan yang dinurukan karena dikembalikan oleh Pemilih karena		3	3	3	2	4	2				17 <del>14</del> 17
	a. Rusak	-	3	3	3	2	4	2				17 <del>14</del> 17
	b. Salah / keliru; memberikan penandaan	-	-	-	-	-	-	-				-
4	Jumlah Surat Suara Cadangan tidak yang digunakan	11	21	19	19	16	39	21				146
5	Jumlah surat suara yang digunakan oleh pemilih dari TPS lain	-	3	-	-	-	2	5				10
6	Jumlah Surat Suara yang Tidak Terpakai (pemilih yang tidak menggunakan hak pilih)	55	115	163	143	146	336	175				1.127
C. DATA SUARA SAH / TIDAK SAH												
1	SUARA SAH	357	787	679	760	681	1663	921				5.839
2	SUARA TIDAK SAH	140	262	209	174	93	195	115				1.188
3	JUMLAH	497	1.049	879	934	774	1.858	1.036				7.027

PANITIA PEMILIHAN KECAMATAN			
NO.	NAMA	JABATAN	TANDA TANGAN
1	SUKARDI S.S.S	KETUA	
2	ANDI NORMA S.A	ANGGOTA	
3	DR. MAH MURCUL	ANGGOTA	
4	ABDUL MULN	ANGGOTA	
5	NUR ABIDIN	ANGGOTA	



B DATA PENGGUNAAN SURAT SUARA													
1	Jumlah Surat Suara yang Diterima (a+b+c)	1.586	1.443	963	1.107	676	1.002	495	650				7.932
	a. Jumlah Surat Suara DPT	1.564	1.413	944	1.085	662	981	486	637				7.772
	b. Jumlah Surat Suara Cadangan (2% x DPT)	32	30	19	22	14	21	9	13				160
	c. Jumlah Surat Suara Tambahan	-											-
2	Jumlah Surat Suara yang digunakan (Suara sah + Tidak Sah)	1.461	1.48	878	935	538	924	437	470				6.733
3	Jumlah Surat Suara Cadangan yang digunakan karena dikembalikan oleh Pemilih karena	-	-	-	-	-	-	-	-				-
	a. Rusak	4	1	2	-	-	3	2	-				12
	b. Salah / keliru memberikan penandaan												-
4	Jumlah Surat Suara Cadangan tidak yang digunakan	28	29	17	22	14	16	7	13				146
5	Jumlah surat suara yang digunakan oleh pemilih dari TPS lain	-	3	-	3	3	9	1	1				20
6	Jumlah Surat Suara yang Tidak Terpakai (pemilih yang tidak menggunakan hak pilih)	163	265	66	150	124	59	40	160				1.030
C DATA SUARA SAH / TIDAK SAH													
1	SUARA SAH	277	729	652	825	494	853	417	432				5.360
2	SUARA TIDAK SAH	424	419	226	110	44	71	20	38				1.373
3	JUMLAH	1.401	1.149	878	935	538	924	437	470				6.733

PANITIA PEMILIHAN KECAMATAN			
NO.	NAMA	JABATAN	TANDA TANGAN
1	SYAFARUDDIN	KETUA	
2	Mauli Syarif	ANGGOTA	
3	Muhammad Syarif	ANGGOTA	
4	DE. NATION FOR	ANGGOTA	
5	ANDI NUR SANTI	ANGGOTA	



**SERTIFIKAT REKAPITULASI PENGHITUNGAN HASIL PEROLEHAN SUARA CALON ANGGOTA DPD  
PANITIA PEMILIHAN KECAMATAN**  
( diisi berdasarkan formulir DA-A DPD )

DI

Model  
DA-1 DPD


KECAMATAN  
KABUPATEN  
DAERAH PEMILIHAN DPD

PASIMASUNGGU TIMUR  
KEPULAUAN SELAJAR  
PROVINSI SULSEL

NO	URAIAN	Jumlah Pindahan	DESA	DESA	DESA	DESA	DESA	DESA	DESA	DESA	DESA	DESA	DESA	DESA	DESA	DESA	DESA	DESA	DESA	DESA	Jumlah Akhir	
			01	02	03	04																
<b>A. DATA PEMILIH dan PENGGUNAAN HAK PILIH</b>																						
1	Jumlah pemilih terdaftar dalam Daftar Pemilih Tetap (1a + 1b)	LK	899	743	418	319															2375	
		PR	1027	887	496	360																2770
		JML	1922	1630	914	679																5145
a. Jumlah Pemilih terdaftar dalam DPT yang menggunakan Hak Pilih.		LK	692	591	377	283															1943	
		PR	839	772	440	315																2366
		JML	1531	1363	817	598																4309
	b. Jumlah Pemilih terdaftar dalam DPT yang tidak menggunakan Hak Pilih	LK	203	152	41	36																432
		PR	188	115	56	45																404
		JML	391	267	97	81																836
2	Jumlah Pemilih terdaftar dalam Daftar Pemilih Tambahan. ( 2a + 2b)	LK	4	4	1	1															10	
		PR	4	1	1	-																6
		JML	8	5	2	1																16
a. Jumlah Pemilih Terdaftar Dalam Daftar Pemilih Tambahan yang menggunakan hak pilih dari TPS lain.		LK	4	4	1	1															10	
		PR	4	1	1	-																6
		JML	8	5	2	1																16
	b. Jumlah Pemilih Terdaftar Dalam Daftar Pemilih Tambahan yang tidak menggunakan hak pilih dari TPS lain.	LK	-	-	-	-																-
		PR	-	-	-	-																-
		JML	-	-	-	-																-
3	Jumlah seluruh Pemilih Terdaftar dalam Pemilih Tetap dan Daftar Pemilih Tambahan ( 1 + 2)	LK	899	747	419	320															2385	
		PR	1031	888	497	360																2776
		JML	1930	1635	916	680																5161





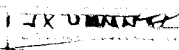
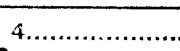

B DATA PENGGUNAAN SURAT SUARA																			
1	Jumlah Surat Suara yang Diterima (1a+1b+1c)		2029	1663	932	682													5306
	a. Jumlah Surat Suara DPT		1922	1630	914	679													5145
	b. Jumlah Surat Suara Cadangan (2% x DPT)		107	33	18	3													161
	c. Jumlah Surat Suara Tambahan		-	-	-	-													-
2	Jumlah Surat Suara yang digunakan (Suara sah + Tidak Sah)		1539	1368	819	599													4325
3	Jumlah Surat Suara Cadangan yang digunakan karena untuk mengganti surat suara yang dikembalikan oleh Pemilih karena		2	3	-	1													6
	a. Rusak		2	3	-	1													6
	b. Salah / keliru memberikan penandaan		-	-	-	-													-
4	Jumlah Surat Suara Cadangan yang tidak digunakan		105	30	18	2													155
5	Jumlah Surat Suara yang digunakan oleh Pemilih dari TPS lain		8	5	2	1													16
6	Jumlah Surat Suara yang Tidak Terpakai (pemilih yang tidak menggunakan hak pilih)		383	262	95	80													820
C DATA SUARA SAH / TIDAK SAH																			
1	SUARA SAH		1256	1199	711	520													3686
2	SUARA TIDAK SAH		283	169	108	79													639
3	JUMLAH		1539	1368	819	599													4325



PANITIA PEMILIHAN KECAMATAN			
NO.	NAMA	JABATAN	TANDA TANGAN
1	BAHARUDDIN	KETUA	
2	SALAHUDDIN	ANGGOTA	
3	AMRAN	ANGGOTA	
4	SAHWAN	ANGGOTA	
5	DAHULIANA	ANGGOTA	



B DATA PENGGUNAAN SURAT SUARA		MM5	LP9	KRG	MSK	BTS	TML													
1	Jumlah Surat Suara yang Diterima (a+b+c)	1214	214	1109	561	525	573													5.296
	a. Jumlah Surat Suara DPT	1172	75	1028	570	515	561													5.172
	b. Jumlah Surat Suara Cadangan (2% x DPT)	24	17	31	13	10	12													104
	c. Jumlah Surat Suara Tambahan	-	-	-	-															-
2	Jumlah Surat Suara yang digunakan (Suara sah + Tidak Sah)	1.022	583	1.203	545	400	447													4.280
3	Jumlah Surat Suara Cadangan yang digunakan karena dikembalikan oleh Pemilih karena	-	-	-	-	-	-													-
	a. Rusak	6	4	9	10	-	4													33
	b. Salah / keliru memberikan penandaan	-	-	-	-	-	-													-
4	Jumlah Surat Suara Cadangan tidak yang digunakan	18	10	22	3	10	8													71
5	Jumlah surat suara yang digunakan oleh pemilih dari TPS lain	-	-	10	1	4	-													15
6	Jumlah Surat Suara yang Tidak Terpakai (pemilih yang tidak menggunakan hak pilih)	168	117	295	103	115	114													912
C DATA SUARA SAH / TIDAK SAH																				
1	SUARA SAH	824	525	995	451	351	374													3.520
2	SUARA TIDAK SAH	198	58	208	94	49	73													760
3	JUMLAH	1.022	583	1.203	545	400	447													4280

PANITIA PEMILIHAN KECAMATAN			
NO.	NAMA	JABATAN	TANDA TANGAN
1	ILHAM KARDAT	KETUA	1..... 
2	A. PAINOLLAH	ANGGOTA	2..... 
3	DATTA KAWING	ANGGOTA	3..... 
4	NASRAHIM	ANGGOTA	4..... 
5	HIJRATUL ASWAD	ANGGOTA	5..... 





**SERTIFIKAT REKAPITULASI PENGHITUNGAN HASIL PEROLEHAN SUARA CALON ANGGOTA DPD  
DI PANITIA PEMILIHAN KECAMATAN**  
( diisi berdasarkan formulir DA-A DPD )






Model  
DA-1 DPD

KECAMATAN : PASIMARANNU  
KABUPATEN/KOTA : SELAYAR  
DAERAH PEMILIHAN DPD : SULAWESI SELATAN

NO	URAIAN	Jumlah Pindahan	DESA	DESA	DESA	DESA	DESA	DESA	DESA	DESA	DESA	DESA	DESA	DESA	DESA	DESA	DESA	DESA	DESA	Jumlah Akhir /Pindahan	
			Kondan	Bt. Btg	M. Pahia	Borau	Lanheg	Borau	.....	.....	.....	.....	.....	.....	.....	.....	.....	.....	.....		.....
<b>A. DATA PEMILIH dan PENGGUNAAN HAK PILIH</b>																					
1	Jumlah pemilih terdaftar dalam Daftar Pemilih Tetap (1a + 1b)	LK	265	389	716	910	236	557												3073	
		PR	252	413	812	987	257	684													3408
		JML	517	802	1528	1897	493	1241													6478
a. Jumlah Pemilih terdaftar dalam DPT yang menggunakan Hak Pilih.	LK	196	251	489	649	160	457													2.202	
	PR	198	353	710	865	232	633													2.991	
	JML	394	604	1.199	1.514	392	1.090													5.193	
	LK	69	138	227	261	76	100													871	
	PR	54	60	102	122	25	51													414	
	JML	123	198	329	383	101	151													1285	
2	Jumlah Pemilih terdaftar dalam Daftar Pemilih Tambahan. ( 2a + 2b)	LK	7	-	3	1	-	-												11	
		PR	1	-	1	-	-	-												2	
		JML	8	-	4	1	-	-												13	
a. Jumlah Pemilih Terdaftar Dalam Daftar Pemilih Tambahan yang menggunakan hak pilih dari TPS lain.	LK	7	-	3	1	-	-													11	
	PR	1	-	1	-	-	-													2	
	JML	8	-	4	1	-	-													13	
b. Jumlah Pemilih Terdaftar Dalam Daftar Pemilih Tambahan yang tidak menggunakan hak pilih dari TPS lain.	LK	-	-	-	-	-	-													-	
	PR	-	-	-	-	-	-													-	
	JML	-	-	-	-	-	-													-	
3	Jumlah seluruh Pemilih Terdaftar dalam Pemilih Tetap dan Daftar Pemilih Tambahan ( 1 + 2)	LK	272	389	719	911	236	557												3084	
		PR	253	413	813	987	257	684												3407	
		JML	525	802	1532	1898	493	1241												6491	



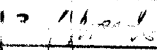

525      1532

B DATA PENGGUNAAN SURAT SUARA												
1	Jumlah Surat Suara yang Diterima (a+b+c)		527	819	1561	1933	503	1.265				6.608
	a. Jumlah Surat Suara DPT		517	802	1528	1897	493	1.241				6.478
	b. Jumlah Surat Suara Cadangan (2% x DPT)		10	17	33	36	10	24				130
	c. Jumlah Surat Suara Tambahan		-	-	-	-	-	<del>196</del>				-
2	Jumlah Surat Suara yang digunakan (Suara sah + Tidak Sah)		402	604	1.203	1515	392	1.090				5.206
3	Jumlah Surat Suara Cadangan yang digunakan karena dikembalikan oleh Pemilih karena		-	-	-	-	-	-				-
	a. Rusak		2	5	4	8	1	8				28
	b. Salah / keliru memberikan penandaan		-	-	-	-	-	-				-
4	Jumlah Surat Suara Cadangan toak yang digunakan		8	12	29	28	9	16				102
5	Jumlah surat suara yang digunakan oleh pemilih dari TPS lain		8	-	4	1	-	-				13
6	Jumlah Surat Suara yang Tidak Terpakai (pemilih yang tidak menggunakan hak pilih)		115	198	325	384	101	151				1.272
C DATA SUARA SAH / TIDAK SAH												
1	SUARA SAH		367	525	1050	1321	335	958				4.558
2	SUARA TIDAK SAH		35	79	153	194	57	136				654
3	JUMLAH		402	604	1.203	1515	392	1.090				5.206

PANITIA PEMILIHAN KECAMATAN			
NO.	NAMA	JABATAN	TAMBA TANGAN
1		KETUA	1..... 
2		ANGGOTA	2..... 
3		ANGGOTA	3..... 
4		ANGGOTA	4..... 
5		ANGGOTA	5..... 



B DATA PENGGUNAAN SURAT SUARA																					
1	Jumlah Surat Suara yang Diterima (a+b+c)	932	<del>943</del>	914	626	<del>122</del>	943	832													4737
	a. Jumlah Surat Suara DPT	913	<del>925</del>	897	614		925	1296													4645
	b. Jumlah Surat Suara Cadangan (2% x DPT)	19		17	12		18	26													92
	c. Jumlah Surat Suara Tambahan	0	0	0	0		0	0													0
2	Jumlah Surat Suara yang digunakan (Suara sah + Tidak Sah)	700		754	489		657	1026													3626
3	Jumlah Surat Suara Cadangan yang digunakan karena dikembalikan oleh Pemilih karena	4		7	4		5	9													29
	a. Rusak	4		0	4		5	9													22
	b. Salah / keliru memberikan penandaan	0		7	0		1	0													7
4	Jumlah Surat Suara Cadangan tidak yang digunakan	15		10	8		13	17													63
5	Jumlah surat suara yang digunakan oleh pemilih dari TPS lain	0		4	0		0	6													10
6	Jumlah Surat Suara yang Tidak Terpakai (pemilih yang tidak menggunakan hak pilih)	213		143	125		268	270													1019
C DATA SUARA SAH / TIDAK SAH																					
1	SUARA SAH	582		699	426		553	992													3182
2	SUARA TIDAK SAH	118		55	63		104	104													444
3	JUMLAH	700		754	489		657	1026													3626

PANITIA PEMILIHAN KECAMATAN			
NO.	NAMA	JABATAN	TANDA TANGAN
1	Muli Hris	KEKETUA	1. 
2	GENO	ANGGOTA	2. 
3	SAPARDINDIN	ANGGOTA	3. 
4	MAH BULLDINE	ANGGOTA	4. 
5	MURATI S. MASUL	ANGGOTA	5. 