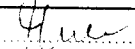
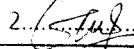
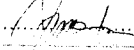





B DATA PENGGUNAAN SURAT SUARA												
1	Jumlah Surat Suara yang Diterima (1a+1b+1c)	527	818	1561	1934	503	1265					5608
	a. Jumlah Surat Suara DPT	517	802	1528	1897	493	1241					6478
	b. Jumlah Surat Suara Cadangan (2% x DPT)	10	16	33	37	10	24					130
	c. Jumlah Surat Suara Tambahan	-	-	-	-	-	-					-
2	Jumlah Surat Suara yang digunakan (Suara sah + Tidak Sah)	402	604	1203	1515	392	1090					5206
	Jumlah Surat Suara Cadangan yang digunakan untuk mengganti surat suara yang dikembalikan oleh pemilih karena	-	-	-	-	-	-					49
	a. Rusak	1	12	3	16	2	13					47
	b. Salah / keliru memberikan penandaan	1	-	1	-	-	-					2
4	Jumlah surat suara cadangan yang tidak digunakan	8	4	29	21	8	11					81
5	Jumlah surat suara yang digunakan oleh pemilih dari TPS lain	8	-	4	1	-	-					13
6	Jumlah Surat Suara yang Tidak Terpakai (pemilih yang tidak menggunakan hak pilih)	115	198	325	382	101	151					1272
C DATA SUARA SAH / TIDAK SAH												
1	SUARA SAH	355	522	1094	1374	359	917					4621
2	SUARA TIDAK SAH	47	82	109	141	33	173					585
3	JUMLAH	402	604	1203	1515	392	1090					5206

PANITIA PEMILIHAN KECAMATAN			
NO.	NAMA	JABATAN	TANDA TANGAN
1	RENNY WILORSE	KETUA	1.....
2	POSNAWATI	ANGGOTA	2.....
3	AENJUBIN	ANGGOTA	3.....
4	KATTALUDDIN	ANGGOTA	4.....
5	KATTALUDDIN, S.L.T	ANGGOTA	5.....

B DATA PENGGUNAAN SURAT SUARA																
1	Jumlah Surat Suara yang Diterima (1a+1b+1c)	927	915	627	943	1322										4734
	a. Jumlah Surat Suara DPT	913	897	614	925	1296										4645
	b. Jumlah Surat Suara Cadangan (2% x DPT)	14	18	13	18	26										89
	c. Jumlah Surat Suara Tambahan	0	0	0	0	0										0
2	Jumlah Surat Suara yang digunakan (Suara sah + Tidak Sah)	700	754	489	657	1026										3626
3	Jumlah Surat Suara Cadangan yang digunakan untuk mengganti surat suara yang dikembalikan oleh pemilih karena	5	9	6	7	17										44
	a. Rusak	5	3	6	7	17										38
	b. Salah / keliru memberikan penandaan	0	6	0	0	0										6
4	Jumlah surat suara cadangan yang tidak digunakan	9	9	7	11	9										45
5	Jumlah surat suara yang digunakan oleh pemilih dari TPS lain	0	4	0	0	6										10
6	Jumlah Surat Suara yang Tidak dipakai pemilih yang tidak menggunakan hak pilih	213	143	125	268	270										1019
C DATA SUARA SAH / TIDAK SAH																
1	SUARA SAH	585	721	442	606	915										3269
2	SUARA TIDAK SAH	115	33	47	51	111										357
3	JUMLAH	700	754	489	657	1026										3626

PANITIA PEMILIHAN KECAMATAN		
NO.	NAMA	TANDA TANGAN
1	MUH ARIS	1. 
2	GENO	2. 
3	SAPARUDDIN	3. 
4	MAHARUDDIN	4. 
5	MUR ATI SYAMSUL	5. 






**SERTIFIKAT REKAPITULASI PENGHITUNGAN HASIL PEROLEHAN SUARA PARTAI POLITIK DAN CALON ANGGOTA DPR
DI PANITIA PEMILIHAN KECAMATAN**
(diisi berdasarkan formulir DA-A DPR)
KECAMATAN _____
KABUPATEN/KOTA _____
DAERAH PEMILIHAN DPR _____ **SULAWESI SELATAN**

Model
DA-1 DPR

NO	URAIAN	Jumlah Pindahan	DESA	DESA	DESA	DESA	DESA	DESA	DESA	DESA	DESA	DESA	DESA	DESA	DESA	DESA	DESA	DESA	DESA	DESA	DESA	Jumlah Akhir /Pinuhan		
			PDL	PTK	HRP	LYB	LY	BSY	GB	LW	APT	TBL	PLG											
1	DATA PEMILIH dan PENGGUNAAN HAK PILIH	LK	334	442	891	343	414	479	416	411	301	360	383										4774	
			PR	366	519	986	368	444	534	428	497	325	416	422										5305
				JML	700	961	1877	711	858	1.013	844	908	626	776	805									
a.	Jumlah Pemilih terdaftar dalam DPT yang menggunakan Hak Pilih.	LK	306	378	767	311	361	420	376	354	259	332	336										4200	
		PR	327	466	880	328	406	476	390	440	293	383	397										4786	
		JML	633	844	1.647	639	767	896	766	794	552	715	733											8986
	b.	Jumlah Pemilih terdaftar dalam DPT yang tidak menggunakan Hak Pilih	LK	28	64	124	32	53	59	40	57	42	28	47										574
			PR	39	53	106	40	38	58	38	57	32	33	25										519
			JML	67	117	230	72	91	117	78	114	74	61	72										1093
2	Jumlah Pemilih terdaftar dalam Daftar Pemilih Tambahan. (2a + 2b)	LK					1		1		1		2									5		
		PR					1		1		1		1									2		
		JML					1		2		1		3									7		
a.	Jumlah Pemilih Terdaftar Dalam Daftar Pemilih Tambahan yang menggunakan hak pilih dari TPS lain.	LK					1		1		1		2									5		
		PR							1				1									2		
		JML					1		2		1		3									7		
b.	Jumlah Pemilih Terdaftar Dalam Daftar Pemilih Tambahan yang tidak menggunakan hak pilih dari TPS lain.	LK																				7		
		PR																				-		
		JML																				-		
	Jumlah seluruh Pemilih Terdaftar (Jumlah Pemilih Terdaftar dalam Daftar Pemilih Tambahan (2a + 2b)	LK	334	442	891	343	414	479	416	411	301	360	383									4774		
		PR	366	519	986	368	444	534	428	497	325	416	422									5307		
		JML	700	961	1877	711	859	1.013	846	908	627	776	808										10.086	





DI PANITIA PEMILIHAN KECAMATAN
(disi berdasarkan terdapat DAFTAR
KECAMATAN
DAERAH PEMILIHAN

A. DATA PEMILIH dan PENGGUNAAN HAK PILIH										3.922	
1	Jumlah pemilih terdaftar dalam Daftar Pemilih Tetap (1a + 1b)	LK	278	568	524	520	442	1029	561		4.233
		PR	274	595	519	557	473	1165	650		8.155
		JML	552	1163	1.043	1.077	915	2.194	1.211		3.377
a. Jumlah Pemilih terdaftar dalam DPT yang menggunakan Hak Pilih.	LK	250	503	426	443	384	873	499		3.640	
		PR	247	545	453	491	390	982	532		7.007
	JML	497	1048	879	934	774	1.855	1.031		545	
		28	65	98	77	58	156	62		593	
	b. Jumlah Pemilih terdaftar dalam DPT yang tidak menggunakan Hak Pilih	PR	27	50	66	66	83	183	118		1.138
		JML	55	115	164	143	141	339	180		8
2	Jumlah Pemilih terdaftar dalam Daftar Pemilih Tambahan (2a + 2b)	LK	-	2	-	-	-	2	4		2
		PR	-	1	-	-	-	-	1		10
		JML	-	3	-	-	-	2	5		8
a. Jumlah Pemilih Terdaftar Dalam Daftar Pemilih Tambahan yang menggunakan hak pilih dari TPS lain.	LK	-	2	-	-	-	2	4		2	
	PR	-	1	-	-	-	-	1		10	
	JML	-	3	-	-	-	2	5		-	
b. Jumlah Pemilih Terdaftar Dalam Daftar Pemilih Tambahan yang tidak menggunakan hak pilih dari TPS lain.	LK	-	-	-	-	-	-	-		-	
	PR	-	-	-	-	-	-	-		-	
	JML	-	-	-	-	-	-	-		-	
3	Jumlah pemilih terdaftar dalam Daftar Pemilih Tetap dan Daftar Pemilih Tambahan	LK	278	568	524	520	442	1.031	565		3.930
		PR	274	595	519	557	473	1.165	651		4.235
		JML	552	1163	1.043	1.077	915	2.196	1.216		8.165



1	Jumlah Surat Suara yang Diterima (1a+1b+1c)	4109	7145	3201																14455
	a. Jumlah Surat Suara DPT	4020	7006	3130																14172
	b. Jumlah Surat Suara Cadangan (2% x DPT)	81	139	63																203
	c. Jumlah Surat Suara Tambahan	-	-	-																-
2	Jumlah Surat Suara yang digunakan (Suara sah + Tidak Sah)	2993	4782	2455																10230
3	Jumlah Surat Suara Cadangan yang digunakan karena untuk mengganti surat suara yang dikembalikan oleh Pemilih karena	1	4	1																6
	a. Rusak	1	4	1																6
	b. Salah / keliru memberikan penandaan	-	-	-																-
4	Jumlah Surat Suara Cadangan yang tidak digunakan	80	135	62																277
5	Jumlah Surat Suara yang digunakan oleh Pemilih dari TPS lain	5	5	1																11
6	Jumlah Surat Suara yang Tidak Terpakai (pemilih yang tidak menggunakan hak pilih)	1035	2224	683																3942
C DATA SUARA SAH / TIDAK SAH																				
1	SUARA SAH	2802	4436	2243																9481
2	SUARA TIDAK SAH	191	346	212																749
3	JUMLAH	2993	4782	2455																10230

PANITIA PEMILIHAN KECAMATAN			
NO.	NAMA	JABATAN	TANDA TANGAN
1	NUR SALIM. M	KETUA	1.....
2	ABDULLAH	ANGGOTA	2.....
3	ABU RAERA	ANGGOTA	3.....
4	ZAID ARFATDI	ANGGOTA	4.....
5	ABDUL RAHMAN	ANGGOTA	5.....




**SERTIFIKAT REKAPITULASI PENGHITUNGAN HASIL PERCLEHAN SUARA PARTAI POLITIK DAN CALON ANGGOTA DPR
DI PANITIA PEMILIHAN KECAMATAN**
(diisi berdasarkan formulir DA-A DPR)
KECAMATAN
KABUPATEN/KOTA
DAERAH PEMILIHAN DPR

Model
DA-1 DPR

Ammanana
Kepulauan Belayar
SULAWESI SELATAN I


NO	URAIAN	Jumlah Pindahan	DESA PARON	DESA MARE	DESA B.MK	DESA B-TM	DESA SAM	DESA ROL	DESA BRF	DESA BRDM	DESA	DESA	DESA	DESA	DESA	DESA	DESA	DESA	DESA	Jumlah Akhir	
A. DATA PEMILIH dan PENGGUNAAN HAK PILIH																					
1	Jumlah pemilih terdaftar dalam Daftar Pemilih Tetap (1a + 1b)	LK	764	309	461	594	502	509	839	456										4434	
		PR	868	342	523	620	569	573	890	552											4937
		JML	1632	651	984	1214	1071	1082	1729	1008											9371
2	a. Jumlah Pemilih terdaftar dalam DPT yang menggunakan Hak Pilih.	LK	654	269	395	508	436	439	697	386											3784
		PR	747	288	444	520	504	490	690	478											4161
		JML	1401	557	839	1028	940	929	1387	864											7945
	b. Jumlah Pemilih terdaftar dalam DPT yang tidak menggunakan Hak Pilih	LK	110	40	66	86	66	70	142	70											650
		PR	121	54	79	100	65	83	200	74											776
		JML	231	94	145	186	131	153	342	144											1426
2	Jumlah Pemilih terdaftar dalam Daftar Pemilih Tambahan. (2a + 2b)	LK	5	1	2	-	-	3	1	1										13	
		PR	4	-	2	-	-	-	3	-										9	
		JML	9	1	4	-	-	3	4	1										22	
3	a. Jumlah Pemilih Terdaftar Dalam Daftar Pemilih Tambahan yang menggunakan hak pilih dari TPS lain.	LK	4	1	2	-	-	3	1	-										11	
		PR	4	-	2	-	-	-	2	-										8	
		JML	8	1	4	-	-	3	3	-										19	
	b. Jumlah Pemilih Terdaftar Dalam Daftar Pemilih Tambahan yang tidak menggunakan hak pilih dari TPS lain.	LK	1	-	-	-	-	-	-	-	-										2
		PR	-	-	-	-	-	-	-	-	-										1
		JML	1	-	-	-	-	-	-	-	-										3
3	Jumlah seluruh Pemilih Terdaftar dalam Daftar Pemilih Tetap dan Daftar Pemilih Tambahan (1 + 2)	LK	769	310	463	594	502	512	840	457										4447	
		PR	872	342	525	620	569	573	893	552										4946	
		JML	1641	652	988	1214	1071	1085	1733	1009											9393



L-DATA L-DATA STPS BUKI KOMUNAL BLBT

B DATA PENGGUNAAN SURAT SUARA																
1	Jumlah Surat Suara yang Diterima (1a+1b+1c)		858	1463	733	642	1080									4776
	a. Jumlah Surat Suara DPT		842	1434	721	630	1059									4686
	b. Jumlah Surat Suara Cadangan (2% x DPT)		16	29	12	12	21									90
	c. Jumlah Surat Suara Tambahan		-	-	-	-	-									-
2	Jumlah Surat Suara yang digunakan (Suara sah + Tidak Sah)		652	1239	620	572	927									4010
3	Jumlah Surat Suara Cadangan yang digunakan karena untuk mengganti surat suara yang dikembalikan oleh Pemilih karena															
	a. Rusak		4	8	2	5	5									24
	b. Salah / keliru memberikan penandaan		-	-	-	-	-									-
4	Jumlah Surat Suara Cadangan yang tidak digunakan		12	21	10	7	16									66
5	Jumlah Surat Suara yang digunakan oleh Pemilih dari TPS lain		-	-	5	3	2									10
6	Jumlah Surat Suara yang Tidak Terpakai (pemilih yang tidak menggunakan hak pilih)		190	195	101	58	132									676
C DATA SUARA SAH / TIDAK SAH																
1	SUARA SAH		600	1073	545	525	793									3536
2	SUARA TIDAK SAH		52	166	75	47	134									474
3	JUMLAH		652	1239	620	572	927									4010

PANITIA PEMILIHAN KECAMATAN				
NO.	NAMA	JABATAN	TANDA TANGAN	
1	LEWA GAU	KETUA		
2	ABD. HOSAN	ANGGOTA		2
3	DARMIN	ANGGOTA		
4	MUSTARI	ANGGOTA		4
5	SAIB NURMAL	ANGGOTA		5



B DATA PENGGUNAAN SURAT SUARA																
1	Jumlah Surat Suara yang Diterima (1a+1b+1c)	450	623	625	1332	570	724	1023	825	1135	824	734				10767
	a. Jumlah Surat Suara DPT	460	1590	625	1305	559	710	1787	819	1143	808	717				10553
	b. Jumlah Surat Suara Cadangan (2% x DPT)	8	33	14	27	11	14	36	16	22	16	17				214
	c. Jumlah Surat Suara Tambahan	-	-	-	-	-	-	-	-	-	-	-				-
2	Jumlah Surat Suara yang digunakan (Suara sah + Tidak Sah)	395	1370	584	1083	361	508	1365	660	980	692	589				8587
3	Jumlah Surat Suara Cadangan yang digunakan untuk mengganti surat suara yang dikembalikan oleh pemilih karena	-	6	3	3	4	4	3	6	3	9	2				43
	a. Rusak	-	6	3	3	4	4	3	6	3	9	2				43
	b. Salah / keliru memberikan penandaan	-	-	-	-	-	-	-	-	-	-	-				-
4	Jumlah surat suara cadangan yang tidak digunakan	8	27	11	24	7	10	33	10	19	7	15				171
5	Jumlah surat suara yang digunakan oleh pemilih dari TPS lain	-	5	2	-	-	2	1	-	2	-	2				14
6	Jumlah Surat Suara yang Tidak Terpakai (pemilih yang tidak menggunakan hak pilih)	65	220	101	222	498	202	422	159	133	116	128				1966
C DATA SUARA SAH / TIDAK SAH																
1	SUARA SAH	347	1192	515	936	357	440	1074	584	716	616	477				7254
2	SUARA TIDAK SAH	48	178	69	147	4	68	291	76	264	76	112				1.333
3	JUMLAH	395	1370	584	1083	361	508	1365	660	980	692	589				8587

PANITIA PEMILIHAN KECAMATAN			
NO.	NAMA	JABATAN	
1	Subhan Nur	KETUA	
2	M. Armanah Srik	ANGGOTA	
3	PT Sahi	ANGGOTA	
4	Salman Samudra	ANGGOTA	
5	Ramang	ANGGOTA	

B DATA PENGGUNAAN SURAT SUARA		MMS	PMJ	KBR	MSK	BIS	TML												
1	Jumlah Surat Suara yang Diterima (1a+1b+1c)	1.214	714	1.609	661	525	573												5.296
	a. Jumlah Surat Suara DPT	1.190	700	1.578	648	515	561												5.192
	b. Jumlah Surat Suara Cadangan (2% x DPT)	24	14	31	13	10	12												104
	c. Jumlah Surat Suara Tambahan																		
2	Jumlah Surat Suara yang digunakan (Suara sah + Tidak Sah)	1.022	583	1.283	545	400	447												4.280
3	Jumlah Surat Suara Cadangan yang digunakan untuk mengganti surat suara yang dikembalikan oleh pemilih karena																		
	a. Rusak	2	3	7	1	-	1												14
	b. Salah / keliru memberikan penandaan -	1	-	5	-	-	1												7
4	Jumlah surat suara cadangan yang tidak digunakan	21	11	19	12	10	10												83
5	Jumlah surat suara yang digunakan oleh pemilih dari TPS lain	-	-	9	1	4	-												14
6	Jumlah Surat Suara yang Tidak Terpakai (pemilih yang tidak menggunakan hak pilih)	168	117	295	103	115	114												912
C DATA SUARA SAH / TIDAK SAH																			
1	SUARA SAH	851	516	860	466	169	434												3.296
2	SUARA TIDAK SAH	171	67	423	79	231	13												984
3	JUMLAH	1.022	583	1.283	545	400	447												4.280


PANITIA PEMILIHAN KECAMATAN			
NO.	NAMA	JABATAN	TANDA TANGAN
1	ILHAM KAIYATI	KETUA	1.....
2	A SAINDILLAH	ANGGOTA	2.....
3	BATTA KAWINS	ANGGOTA	3.....
4	NASRULLAH	ANGGOTA	4.....
5	HIGRATUL ASWAD	ANGGOTA	5.....




**SERTIFIKAT REKAPITULASI PENGHITUNGAN HASIL PEROLEHAN SUARA PARTAI POLITIK DAN CALON ANGGOTA DPR
DI PANITIA PEMILIHAN KECAMATAN**
(diisi berdasarkan formulir DA-A DPR)
KECAMATAN : PASIMASUNGGU TANKIR
KABUPATEN/KOTA : KEPULAUAN SELAJAR
DAERAH PEMILIHAN DPR : SULAWESI SELATAN I

Model
DA-1 DPR

NO	URAIAN	Jumlah Pindahan	DESA	DESA	DESA	DESA	DESA	DESA	DESA	DESA	DESA	DESA	DESA	DESA	DESA	DESA	DESA	DESA	DESA	DESA	Jumlah Akhir	
			01	02	03	04																
A. DATA PEMILIH dan PENGGUNAAN HAK PILIH																						
1	Jumlah pemilih terdaftar dalam Daftar Pemilih Tetap (1a + 1b)	LK	895	743	418	319															2375	
		PR	1027	887	496	360																2770
		JML	1922	1630	914	679																5145
a. Jumlah Pemilih terdaftar dalam DPT yang menggunakan Hak Pilih.		LK	692	591	377	283															1943	
		PR	839	772	440	315																2366
		JML	1531	1363	817	598																4309
	b. Jumlah Pemilih terdaftar dalam DPT yang tidak menggunakan Hak Pilih	LK	203	152	41	36																432
		PR	188	115	56	45																404
		JML	391	267	97	81																836
2	Jumlah Pemilih terdaftar dalam Daftar Pemilih Tambahan. (2a + 2b)	LK	4	4	1	1															10	
		PR	4	1	1	-																6
		JML	8	5	2	1																16
a. Jumlah Pemilih Terdaftar Dalam Daftar Pemilih Tambahan yang menggunakan hak pilih dari TPS lain.		LK	4	4	1	1															10	
		PR	4	1	1	-																6
		JML	8	5	2	1																16
	b. Jumlah Pemilih Terdaftar Dalam Daftar Pemilih Tambahan yang tidak menggunakan hak pilih dari TPS lain.	LK	-	-	-	-																-
		PR	-	-	-	-																-
		JML	-	-	-	-																-
3	Jumlah seluruh Pemilih Terdaftar dalam Daftar Pemilih Tetap dan Daftar Pemilih Tambahan (1 + 2)	LK	899	747	419	320															2385	
		PR	1031	888	497	360																2776
		JML	1930	1635	916	680																5161



B DATA PENGGUNAAN SURAT SUARA															
1	Jumlah Surat Suara yang Diterima (1a+1b+1c)	2029	1663	931	682										5705
	a. Jumlah Surat Suara DPT	1922	1630	914	679										5145
	b. Jumlah Surat Suara Cadangan (2% x DPT)	107	33	17	3										160
	c. Jumlah Surat Suara Tambahan	-	-	-	-										-
2	Jumlah Surat Suara yang digunakan (Suara sah + Tidak Sah)	1539	1368	819	599										4325
3	Jumlah Surat Suara Cadangan yang digunakan untuk mengganti surat suara yang dikembalikan oleh pemilih karena	-	-	-	-										-
	a. Rusak	2	5	4	3										14
	b. Salah / keliru memberikan penandaan	-	1	-	-										1
4	Jumlah surat suara cadangan yang tidak digunakan	105	27	13	-										145
5	Jumlah surat suara yang digunakan oleh pemilih dari TPS lain	8	5	2	1										16
6	Jumlah Surat Suara yang Tidak Terpakai (pemilih yang tidak menggunakan hak pilih)	383	262	95	80										820
C DATA SUARA SAH / TIDAK SAH															
1	SUARA SAH	1273	1150	678	498										3599
2	SUARA TIDAK SAH	266	218	141	101										726
3	JUMLAH	1539	1368	819	599										4325



PANITIA PEMILIHAN KECAMATAN				
NO.	NAMA	JADATAN		
1	BAHARUDDIN	KETUA		
2	SALAHUDDIN	ANGGOTA		
3	AMIRAN	ANGGOTA		
4	SAHWIN	ANGGOTA	4. <i>[Signature]</i>	
5	DAHLIANA	ANGGOTA	5. <i>[Signature]</i>	

